


穴を塞いでネズミの侵入防止!

ネズミ侵入防止シート

カジラン[®]シート

このカジランシートは、薬剤を使用せずにネズミの侵入を防ぐために開発されました。

ハサミで切れるのにネズミの歯では噛み切れない!
環境にやさしい製品です。



特長

- 薬剤を使用せず防鼠対策でき、環境にやさしい。
- ハサミで切断でき、取り付けも簡単。
- 軽いので、現場での持ち運びが容易。



仕様

品番	幅 (mm)	長さ (mm)	厚さ (mm)
SKS2000	300	2,000	0.2
SKS5000	300	5,000	0.2

施工方法

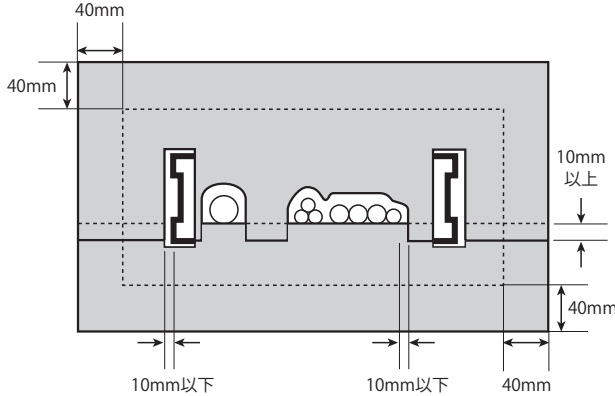
※施工前に別途、ハサミ、固定ねじ（アンカーボルト、プレスアンカーなど）、およびプラスチックリベットなどをご用意ください。

（ケーブルなどの貫通部の場合）

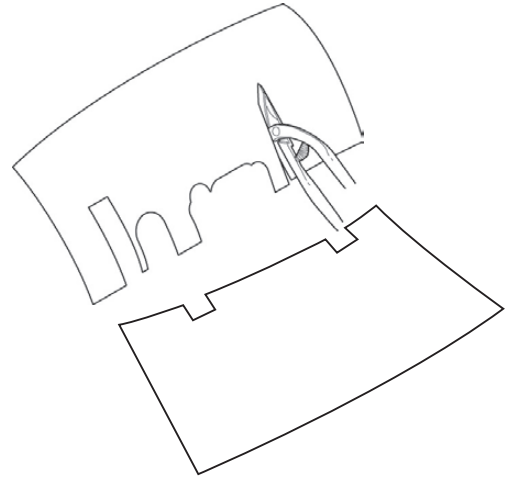
① 開口の形状・ケーブルの配線状況を確認してカジランシートを切断する

開口の形状・ケーブルの配線状況を確認し、開口寸法に対して40mm*以上大きくなるように切断します。シートを分割して固定する場合、必ず重ね代が10mm以上となるように切断してください。

*切断面に貼り付ける際に固定ねじを留めるために必要です。

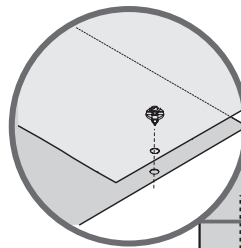
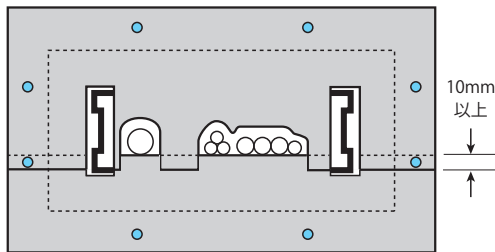


ケーブルの敷設状況に合わせて切断加工します。この時、ケーブルとシートの隙間は10mm以下となるようにしてください。（隙間が大きいとネズミが侵入してしまう可能性があります。）シートの重ね部分を固定するためのねじ穴をあらかじめ開けておきます。

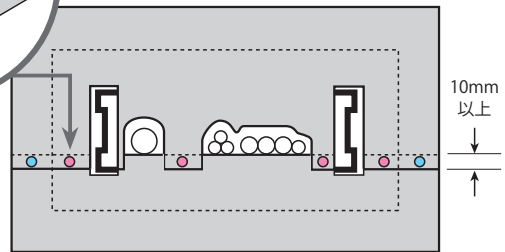


② カジランシートを取付面に固定する

カジランシートを取付面に固定します。固定ねじを使用してカジランシートが取付面から浮かないよう強固に固定してください。必要に応じて反対側にもカジランシートを留めます。取付面の両面に取り付けることでネズミの侵入防止効果をより高めることができます。



プラスチックリベット



※重ね合わせ部は必ずねじなどで2枚重ねて固定してください。ねじはプラスチックリベットを使うと簡単に固定できます。



ご注意

- シートの加工の際に手を傷つける恐れがありますので、革などの手袋を使用してください。
- 固定用のねじはステンレス製を推奨いたします。

快適な都市・住宅の環境づくり

古河エレコム株式会社

本社 〒101-0047 東京都千代田区内神田2丁目16番8号（古河電工神田ビル）
TEL. (03) 5297-8696 URL: <http://www.f-elecom.com/>

関西支社 TEL. (06) 6346-4173 北関東支店 TEL. (028) 624-6894
中部支社 TEL. (052) 950-7635 静岡支店 TEL. (055) 951-0515
九州支社 TEL. (092) 483-5561 北陸支店 TEL. (076) 431-0863
北海道支店 TEL. (011) 251-5991 中国支店 TEL. (082) 246-0881
東北支店 TEL. (022) 267-0771 沖縄支店 TEL. (098) 863-2226
長野営業所 TEL. (026) 223-1873

●技術事項のご相談・お問い合わせは

株式会社古河テクノマテリアル

防災事業部 〒254-0016 神奈川県平塚市東八幡5丁目1番8号
TEL. (0463) 24-9341 FAX. (0463) 24-9346
URL: <http://www.furukawa-ftm.com/bousai/>
Eメールでのお問い合わせ: bosai@ftm.fitec.co.jp

古河電気工業株式会社

本社 〒100-8322 東京都千代田区丸の内2丁目2番3号
（丸の内仲通りビル）
URL: <http://www.furukawa.co.jp/>

・本カタログの内容は、お断りなく変更することがありますのでご了承ください。

輸出管理規制について

本書に記載されている製品・技術情報は、我が国の「外国為替及び外国貿易法並びにその関連法令」の適用を受ける場合があります。また、米国再輸出規制（EAR:Export Administration Regulations）の適用を受ける場合があります。本書に記載されている製品・技術情報を輸出および再輸出する場合は、お客様の責任および費用負担において、必要となる手続きをお取りください。詳しい手続きについては、経済産業省 または 米国商務省へお問い合わせください。