

# 防水鋳鉄管（アジャスト型）

作業性を考慮した鋳鉄製管路材


型枠をいためずに壁の厚さに合せて長さを調整できます。

## 用途

- 建築物の壁貫通部に使用する鋳鉄管で、型枠内に埋め込むことができます。

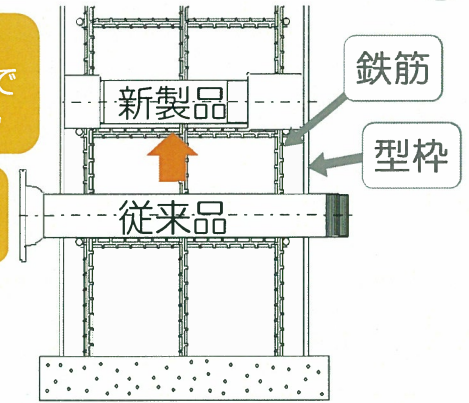
## 特長

- 可動部には平行ねじを使用し、施工現場で±20mm長さ調整が可能です。  
※長さ調整後、可動部のねじを2液エポキシ樹脂性接着剤で固定して下さい。  
（平行ねじの為）
- 鋳鉄管にはストッパー用止めねじが付けてあるので、最大に伸ばしても可動継手が脱落することは無く、ねじのかみ合い長さを確保でき、安全な施工ができます。

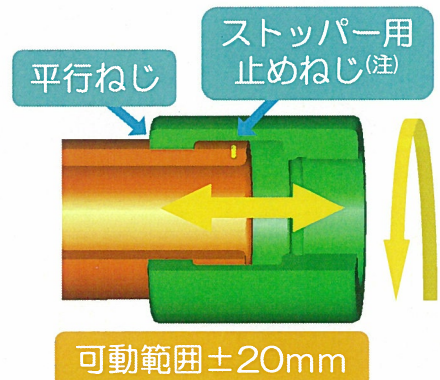
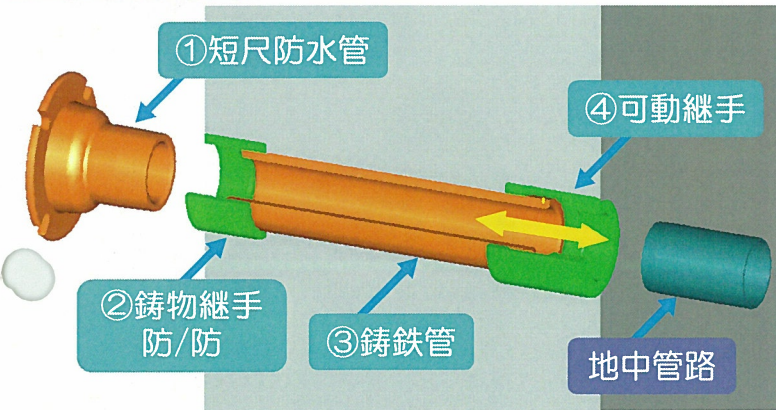


長さを調整して  
型枠内に埋め込むので  
型枠をいためません

型枠に円形の  
切り欠き加工が必要



## 構造



## サイズ

サイズ	地中管路適用サイズ	壁厚(長さ)L	備考
φ50	鋼管 50A 厚鋼電線管 54	300<320>~730	受注生産
φ75	鋼管 80A 厚鋼電線管 82	300<320>~1035	受注生産
φ100	鋼管100A 厚鋼電線管104	300<320>~1035	受注生産

※表以外の壁厚（長さ）は別途ご相談下さい。  
 ※<>内は、水切りつば付の場合です。  
 ※ご希望により、水切りつばの取り付け加工も致します。

## 部品構成

部番	品名
1	短尺防水管 L=150
2	鋳物継手（防/防）
3	鋳鉄管
4	可動継手

(注)サイズφ50のみ  
ストッパー無し。  
平行ねじ部にある  
溝が可動継手から  
出ない範囲で使用  
して下さい。